

## Бухгалтерский баланс

на 31 декабря 2018 г.

	Форма по ОКУД	Коды		
		0710001		
	Дата (число, месяц, год)	31	12	2018
Организация <b>МУНИЦИПАЛЬНОЕ УНИТАРНОЕ ПРЕДПРИЯТИЕ "КОММУНАЛЬНОЕ ХОЗЯЙСТВО НОВГОРОДСКОГО РАЙОНА"</b>	по ОКПО	19452348		
Идентификационный номер налогоплательщика	ИНН	5310022067		
Вид экономической деятельности <b>Забор и очистка воды для питьевых и промышленных нужд</b>	по ОКВЭД	36.00.1		
Организационно-правовая форма / форма собственности <b>Муниципальные унитарные предприятия / Муниципальная собственность</b>	по ОКОПФ / ОКФС	65243	14	
Единица измерения: в тыс. рублей	по ОКЕИ	384		
Местонахождение (адрес) <b>173021, Новгородская обл, Новгородский р-н, Новая Мельница д, д. № 17А, пом. 12</b>				

Пояснения	Наименование показателя	Код	На 31 декабря 2018 г.	На 31 декабря 2017 г.	На 31 декабря 2016 г.
	<b>АКТИВ</b>				
	<b>I. ВНЕОБОРОТНЫЕ АКТИВЫ</b>				
	Нематериальные активы	1110	-	-	-
	Результаты исследований и разработок	1120	-	-	-
	Нематериальные поисковые активы	1130	-	-	-
	Материальные поисковые активы	1140	-	-	-
	Основные средства	1150	37 046	6 910	-
	Доходные вложения в материальные ценности	1160	-	-	-
	Финансовые вложения	1170	1	-	-
	Отложенные налоговые активы	1180	4 813	-	-
	Прочие внеоборотные активы	1190	-	-	-
	<b>Итого по разделу I</b>	<b>1100</b>	<b>41 860</b>	<b>6 910</b>	<b>-</b>
	<b>II. ОБОРОТНЫЕ АКТИВЫ</b>				
	Запасы	1210	3 216	711	-
	Налог на добавленную стоимость по приобретенным ценностям	1220	-	200	-
	Дебиторская задолженность	1230	20 274	17 354	-
	Финансовые вложения (за исключением денежных эквивалентов)	1240	-	6 000	-
	Денежные средства и денежные эквиваленты	1250	461	2 193	-
	Прочие оборотные активы	1260	215	58	-
	<b>Итого по разделу II</b>	<b>1200</b>	<b>24 166</b>	<b>26 517</b>	<b>-</b>
	<b>БАЛАНС</b>	<b>1600</b>	<b>66 026</b>	<b>33 426</b>	<b>-</b>

Пояснения	Наименование показателя	Код	На 31 декабря 2018 г.	На 31 декабря 2017 г.	На 31 декабря 2016 г.
	<b>ПАССИВ</b>				
	<b>III. КАПИТАЛ И РЕЗЕРВЫ</b>				
	Уставный капитал (складочный капитал, уставный фонд, вклады товарищей)	1310	144	144	-
	Собственные акции, выкупленные у акционеров	1320	-	-	-
	Переоценка внеоборотных активов	1340	58 109	-	-
	Добавочный капитал (без переоценки)	1350	-	-	-
	Резервный капитал	1360	32	-	-
	Нераспределенная прибыль (непокрытый убыток)	1370	(15 148)	3 579	-
	Итого по разделу III	1300	43 136	3 723	-
	<b>IV. ДОЛГОСРОЧНЫЕ ОБЯЗАТЕЛЬСТВА</b>				
	Заемные средства	1410	-	-	-
	Отложенные налоговые обязательства	1420	241	-	-
	Оценочные обязательства	1430	-	-	-
	Прочие обязательства	1450	-	-	-
	Итого по разделу IV	1400	241	-	-
	<b>V. КРАТКОСРОЧНЫЕ ОБЯЗАТЕЛЬСТВА</b>				
	Заемные средства	1510	-	-	-
	Кредиторская задолженность	1520	14 635	12 188	-
	Доходы будущих периодов	1530	6 259	16 309	-
	Оценочные обязательства	1540	1 755	1 206	-
	Прочие обязательства	1550	-	-	-
	Итого по разделу V	1500	22 648	29 703	-
	<b>БАЛАНС</b>	1700	66 026	33 426	-

Руководитель

(подпись)

Сицинский Сергей  
Викторович

(расшифровка подписи)

29 января 2019 г.

**Отчет о финансовых результатах**  
за Январь - Декабрь 2018 г.

		Дата (число, месяц, год)	<b>Коды</b>		
		Форма по ОКУД	0710002		
		Дата (число, месяц, год)	31	12	2018
Организация	<b>МУНИЦИПАЛЬНОЕ УНИТАРНОЕ ПРЕДПРИЯТИЕ "КОММУНАЛЬНОЕ ХОЗЯЙСТВО НОВГОРОДСКОГО РАЙОНА"</b>	по ОКПО	19452348		
Идентификационный номер налогоплательщика		ИНН	5310022067		
Вид экономической деятельности	<b>Забор и очистка воды для питьевых и промышленных нужд</b>	по ОКВЭД	36.00.1		
Организационно-правовая форма / форма собственности	<b>Муниципальные унитарные предприятия / Муниципальная собственность</b>	по ОКОПФ / ОКФС	65243	14	
Единица измерения:	в тыс. рублей	по ОКЕИ	384		

Пояснения	Наименование показателя	Код	За Январь - Декабрь 2018 г.	За Январь - Декабрь 2017 г.
	Выручка	2110	85 398	13 884
	Себестоимость продаж	2120	(168 884)	(24 428)
	Валовая прибыль (убыток)	2100	(83 486)	(10 544)
	Коммерческие расходы	2210	-	-
	Управленческие расходы	2220	-	(611)
	Прибыль (убыток) от продаж	2200	(83 486)	(11 155)
	Доходы от участия в других организациях	2310	-	-
	Проценты к получению	2320	-	-
	Проценты к уплате	2330	-	-
	Прочие доходы	2340	74 130	15 714
	Прочие расходы	2350	(13 273)	(79)
	Прибыль (убыток) до налогообложения	2300	(22 629)	4 480
	Текущий налог на прибыль	2410	(236)	(901)
	в т.ч. постоянные налоговые обязательства (активы)	2421	(190)	(4)
	Изменение отложенных налоговых обязательств	2430	(241)	-
	Изменение отложенных налоговых активов	2450	4 813	-
	Прочее	2460	(45)	-
	Чистая прибыль (убыток)	2400	(18 338)	3 579

Пояснения	Наименование показателя	Код	За Январь - Декабрь 2018 г.	За Январь - Декабрь 2017 г.
	Результат от переоценки внеоборотных активов, не включаемый в чистую прибыль (убыток) периода	2510	58 109	-
	Результат от прочих операций, не включаемый в чистую прибыль (убыток) периода	2520	-	-
	Совокупный финансовый результат периода	2500	39 771	3 579
	Справочно Базовая прибыль (убыток) на акцию	2900	-	-
	Разводненная прибыль (убыток) на акцию	2910	-	-

Руководитель


**Сицинский Сергей  
Викторович**

(расшифровка подписи)

29 января 2019 г.

# Отчет об изменениях капитала

за Январь - Декабрь 2018 г.

Коды			
0710003			
31	12	2018	
19452348			
5310022067			
36.00.1			
65243	14		
384			

Форма по ОКУД  
 Дата (число, месяц, год)  
 по ОКПО  
 ИНН  
 по ОКВЭД  
 по ОКПФ / ОКФС  
 по ОКЕИ

## МУНИЦИПАЛЬНОЕ УНИТАРНОЕ ПРЕДПРИЯТИЕ "КОММУНАЛЬНОЕ ХОЗЯЙСТВО НОВГОРОДСКОГО РАЙОНА"

Организация Муниципальное унитарное предприятие "Коммунальное хозяйство Новгородского района"  
 Идентификационный номер налогоплательщика  
 Вид экономической деятельности Забор и очистка воды для питьевых и промышленных нужд  
 Организационно-правовая форма / форма собственности Муниципальная  
 Муниципальные унитарные предприятия / собственность  
 Единица измерения: в тыс. рублей

### 1. Движение капитала

Наименование показателя	Код	Уставный капитал	Собственные акции, выкупленные у акционеров	Добавочный капитал	Резервный капитал	Нераспределенная прибыль (непокрытый убыток)	Итого
Величина капитала на 31 декабря 2016 г.	3100	-	-	-	-	-	-
Увеличение капитала - всего:	3210	144	-	-	-	3 579	3 723
в том числе:							
чистая прибыль	3211	X	X	X	X	3 579	3 723
переоценка имущества	3212	X	X	-	X	-	-
доходы, относящиеся непосредственно на увеличение капитала	3213	X	X	-	X	-	-
дополнительный выпуск акций	3214	-	-	-	X	X	-
увеличение номинальной стоимости реорганизация юридического лица	3215	-	-	-	X	-	X
другое	3216	-	-	-	-	-	-
Уменьшение капитала - всего:	3217	144	-	-	-	-	144
в том числе:	3220	-	-	-	-	-	-
убыток	3221	X	X	X	X	-	-
переоценка имущества	3222	X	X	-	X	-	-
расходы, относящиеся непосредственно на уменьшение капитала	3223	X	X	-	X	-	-
уменьшение номинальной стоимости акций	3224	-	-	-	X	-	-
уменьшение количества акций	3225	-	-	-	X	-	-
реорганизация юридического лица	3226	-	-	-	-	-	-
дивиденды	3227	X	X	X	X	-	-

дивиденды

3227

X

X

X

X

-

-

Наименование показателя	Код	Уставный капитал	Собственные акции, выкупленные у акционеров	Добавочный капитал	Резервный капитал	Нераспределенная прибыль (непокрытый убыток)	Итого
Изменение добавочного капитала	3230	X	X	-	-	-	X
Изменение резервного капитала	3240	X	X	X	-	-	X
	3245	-	-	-	-	-	-
Величина капитала на 31 декабря 2017 г. За 2018 г.	3200	144	-	-	-	3 579	3 723
Увеличение капитала - всего:	3310	-	-	58 109	-	-	58 109
в том числе:							
чистая прибыль	3311	X	X	X	X	-	-
переоценка имущества	3312	X	X	58 109	X	-	58 109
доходы, относящиеся непосредственно на увеличение капитала	3313	X	X	-	X	-	-
дополнительный выпуск акций	3314	-	-	-	X	X	-
увеличение номинальной стоимости акций	3315	-	-	-	X	-	X
реорганизация юридического лица	3316	-	-	-	-	-	-
	3317	-	-	-	-	-	-
Уменьшение капитала - всего:	3320	-	-	-	-	(18 695)	(18 695)
в том числе:							
убыток	3321	X	X	X	X	(18 337)	(18 337)
переоценка имущества	3322	X	X	-	X	-	-
расходы, относящиеся непосредственно на уменьшение капитала	3323	X	X	-	X	-	-
уменьшение номинальной стоимости акций	3324	-	-	-	X	-	-
уменьшение количества акций	3325	-	-	-	X	-	-
реорганизация юридического лица	3326	-	-	-	-	-	-
дивиденды	3327	X	X	X	X	(358)	(358)
Изменение добавочного капитала	3330	X	X	-	-	-	X
Изменение резервного капитала	3340	X	X	X	32	(32)	X
	3345	-	-	-	-	-	-
Величина капитала на 31 декабря 2018 г.	3300	144	-	58 109	32	(15 148)	43 137

## 2. Корректировки в связи с изменением учетной политики и исправлением ошибок

Наименование показателя	Код	На 31 декабря 2016 г.	Изменения капитала за 2017 г.		На 31 декабря 2017 г.
			за счет чистой прибыли (убытка)	за счет иных факторов	
<b>Капитал - всего</b>					
до корректировок	3400	-	3 579	144	3 723
корректировка в связи с:					
изменением учетной политики	3410	-	-	-	-
исправлением ошибок	3420	-	-	-	-
после корректировок	3500	-	3 579	144	3 723
в том числе:					
нераспределенная прибыль (непокрытый убыток):					
до корректировок	3401	-	3 579	-	3 579
корректировка в связи с:					
изменением учетной политики	3411	-	-	-	-
исправлением ошибок	3421	-	-	-	-
после корректировок	3501	-	3 579	-	3 579
до корректировок	3402	-	-	-	-
корректировка в связи с:					
изменением учетной политики	3412	-	-	-	-
исправлением ошибок	3422	-	-	-	-
после корректировок	3502	-	-	-	-



3. Чистые активы

Наименование показателя	Код	На 31 декабря 2018 г.	На 31 декабря 2017 г.	На 31 декабря 2016 г.
Чистые активы	3600	49 395	20 032	-



Сицинский Сергей  
Викторович  
(расшифровка подписи)

Руководитель \_\_\_\_\_  
(подпись)

29 января 2019 г. \_\_\_\_\_

**Отчет о движении денежных средств  
за Январь - Декабрь 2018 г.**

Организация **МУНИЦИПАЛЬНОЕ УНИТАРНОЕ ПРЕДПРИЯТИЕ "КОММУНАЛЬНОЕ  
ХОЗЯЙСТВО НОВГОРОДСКОГО РАЙОНА"**  
Идентификационный номер налогоплательщика \_\_\_\_\_  
Вид экономической деятельности **Забор и очистка воды для питьевых и промышленных нужд**  
Организационно-правовая форма / форма собственности **Муниципальные унитарные предприятия / Муниципальная собственность**  
Единица измерения: в тыс. рублей

Форма по ОКУД \_\_\_\_\_  
Дата (число, месяц, год) \_\_\_\_\_  
по ОКПО \_\_\_\_\_  
ИНН \_\_\_\_\_  
по ОКВЭД \_\_\_\_\_  
по ОКОПФ / ОКФС \_\_\_\_\_  
по ОКЕИ \_\_\_\_\_

Коды		
0710004		
31	12	2018
19452348		
5310022067		
36.00.1		
65243	14	
384		

Наименование показателя	Код	За Январь - Декабрь 2018 г.	За Январь - Декабрь 2017 г.
<b>Денежные потоки от текущих операций</b>			
Поступления - всего	4110	157 840	23 682
в том числе:			
от продажи продукции, товаров, работ и услуг	4111	83 672	4 057
арендных платежей, лицензионных платежей, роялти, комиссионных и иных аналогичных платежей	4112	-	-
от перепродажи финансовых вложений	4113	-	-
	4114	-	-
прочие поступления	4119	74 168	19 625
Платежи - всего	4120	(159 572)	(21 489)
в том числе:			
поставщикам (подрядчикам) за сырье, материалы, работы, услуги	4121	(56 849)	(8 543)
в связи с оплатой труда работников	4122	(54 939)	(9 358)
процентов по долговым обязательствам	4123	-	-
налога на прибыль организаций	4124	-	-
	4125	-	-
прочие платежи	4129	(47 784)	(3 588)
Сальдо денежных потоков от текущих операций	4100	(1 732)	2 193
<b>Денежные потоки от инвестиционных операций</b>			
Поступления - всего	4210	-	-
в том числе:			
от продажи внеоборотных активов (кроме финансовых вложений)	4211	-	-
от продажи акций других организаций (долей участия)	4212	-	-
от возврата предоставленных займов, от продажи долговых ценных бумаг (прав требования денежных средств к другим лицам)	4213	-	-
дивидендов, процентов по долговым финансовым вложениям и аналогичных поступлений от долевого участия в других организациях	4214	-	-
	4215	-	-
прочие поступления	4219	-	-
Платежи - всего	4220	-	-
в том числе:			
в связи с приобретением, созданием, модернизацией, реконструкцией и подготовкой к использованию внеоборотных активов	4221	-	-
в связи с приобретением акций других организаций (долей участия)	4222	-	-
в связи с приобретением долговых ценных бумаг (прав требования денежных средств к другим лицам), предоставление займов другим лицам	4223	-	-
процентов по долговым обязательствам, включаемым в стоимость инвестиционного актива	4224	-	-
	4225	-	-
прочие платежи	4229	-	-
Сальдо денежных потоков от инвестиционных операций	4200	-	-

Наименование показателя	Код	За Январь - Декабрь 2018 г.	За Январь - Декабрь 2017 г.
<b>Денежные потоки от финансовых операций</b>			
Поступления - всего	4310	-	-
в том числе:			
получение кредитов и займов	4311	-	-
денежных вкладов собственников (участников)	4312	-	-
от выпуска акций, увеличения долей участия	4313	-	-
от выпуска облигаций, векселей и других долговых ценных бумаг и др.	4314	-	-
	4315	-	-
прочие поступления	4319	-	-
Платежи - всего	4320	-	-
в том числе:			
собственникам (участникам) в связи с выкупом у них акций (долей участия) организации или их выходом из состава участников	4321	-	-
на уплату дивидендов и иных платежей по распределению прибыли в пользу собственников (участников)	4322	-	-
в связи с погашением (выкупом) векселей и других долговых ценных бумаг, возврат кредитов и займов	4323	-	-
	4324	-	-
прочие платежи	4329	-	-
Сальдо денежных потоков от финансовых операций	4300	-	-
<b>Сальдо денежных потоков за отчетный период</b>	4400	(1 732)	2 193
<b>Остаток денежных средств и денежных эквивалентов на начало отчетного периода</b>	4450	2 193	-
<b>Остаток денежных средств и денежных эквивалентов на конец отчетного периода</b>	4500	461	2 193
Величина влияния изменений курса иностранной валюты по отношению к рублю	4490	-	-

Руководитель

(подпись)

Сицинский Сергей  
Викторович

(расшифровка подписи)

29 января 2019 г.

## Расчет стоимости чистых активов

### МУНИЦИПАЛЬНОЕ УНИТАРНОЕ ПРЕДПРИЯТИЕ "КОММУНАЛЬНОЕ ХОЗЯЙСТВО НОВГОРОДСКОГО РАЙОНА"

(наименование организации)

Наименование показателя	Код строки бухгалтерского баланса	На 31 декабря 2018 г.	На 31 декабря 2017 г.	На 31 декабря 2016 г.
<b>Активы</b>				
Нематериальные активы	1110	-	-	-
Результаты исследований и разработок	1120	-	-	-
Нематериальные поисковые активы	1130	-	-	-
Материальные поисковые активы	1140	-	-	-
Основные средства	1150	37 046	6 910	-
Доходные вложения в материальные ценности	1160	-	-	-
Финансовые вложения долгосрочные	1170	1	-	-
Отложенные налоговые активы	1180	4 813	-	-
Прочие внеоборотные активы	1190	-	-	-
Запасы	1210	3 216	711	-
Налог на добавленную стоимость по приобретенным ценностям	1220	-	200	-
Дебиторская задолженность*	1230	20 274	17 354	-
Финансовые вложения краткосрочные	1240	-	6 000	-
Денежные средства и денежные эквиваленты	1250	461	2 193	-
Прочие оборотные активы	1260	215	58	-
<b>ИТОГО активы</b>	-	<b>66 026</b>	<b>33 426</b>	-
<b>Пассивы</b>				
Заемные средства долгосрочные	1410	-	-	-
Отложенные налоговые обязательства	1420	241	-	-
Оценочные обязательства долгосрочные	1430	-	-	-
Прочие обязательства долгосрочные	1450	-	-	-
Заемные средства краткосрочные	1510	-	-	-
Кредиторская задолженность	1520	14 635	12 188	-
Оценочные обязательства краткосрочные	1540	1 755	1 206	-
Прочие обязательства краткосрочные	1550	-	-	-
<b>ИТОГО пассивы</b>	-	<b>16 631</b>	<b>13 394</b>	-
<b>Стоимость чистых активов</b>	-	<b>49 395</b>	<b>20 032</b>	-

\* - За исключением задолженности участников (учредителей) по взносам в уставный капитал.

**Пояснения к бухгалтерскому балансу  
и отчету о финансовых результатах (тыс. руб)**

**1. Нематериальные активы и расходы на научно-исследовательские, опытно-конструкторские и технологические работы (НИОКР)  
1.1. Наличие и движение нематериальных активов**

Форма 0710005 с.1

Наименование показателя	Код	Период	Изменения за период				На конец периода					
			На начало года		Выбыло		Переоценка		накопленная амортизация и убытки от обесценения			
			первоначальная стоимость	накопленная амортизация и убытки от обесценения	первоначальная стоимость	накопленная амортизация и убытки от обесценения	Первоначальная стоимость	Накопленная амортизация		первоначальная стоимость		
Нематериальные активы - всего	5100	за 2018г.	-	-	-	-	-	-	-	-	-	-
в том числе:	5110	за 2017г.	-	-	-	-	-	-	-	-	-	-
	5101	за 2018г.	-	-	-	-	-	-	-	-	-	-
	5111	за 2017г.	-	-	-	-	-	-	-	-	-	-


**1.2. Первоначальная стоимость нематериальных активов, созданных самой организацией**

Наименование показателя	Код	На 31 декабря 2018 г.		На 31 декабря 2017 г.	
		5120	-	5121	-
Всего					
в том числе:					



**1.5. Незаконченные и неоформленные НИОКР и незаконченные операции по приобретению нематериальных активов**

Наименование показателя	Код	Период	На начало года	Изменения за период			На конец периода
				затраты за период	списано затрат как не давших положительного результата	принято к учету в качестве нематериальных активов или НИОКР	
Затраты по незаконченным исследованиям и разработкам - всего	5160	за 2018г.	-	-	-	-	
	5170	за 2017г.	-	-	-	-	
в том числе:	5161	за 2018г.	-	-	-	-	
	5171	за 2017г.	-	-	-	-	
незаконченные операции по приобретению нематериальных активов - всего	5180	за 2018г.	-	-	-	-	
	5190	за 2017г.	-	-	-	-	
в том числе:	5181	за 2018г.	-	-	-	-	
	5191	за 2017г.	-	-	-	-	

  
 (подпись) \_\_\_\_\_  
 Руководитель **Сицинский Сергей Викторович**  
 (расшифровка подписи)

29 января 2019 г. \_\_\_\_\_

**2. Основные средства**  
**2.1. Наличие и движение основных средств**

Наименование показателя	Код	Период	Изменения за период										На конец периода			
			На начало года			Выбыло объектов				Поступило			Переоценка		первоначальная стоимость	накопленная амортизация
			первоначальная стоимость	накопленная амортизация		первоначальная стоимость	накопленная амортизация	начислено амортизации	Первоначальная стоимость	накопленная амортизация	Поступило	первоначальная стоимость	накопленная амортизация			
Основные средства (без учета доходных вложений в материальные ценности) - всего	5200	за 2018г.	7 207	(297)		61 295	(7 328)	197		(24 134)					61 174	(24 233)
	5210	за 2017г.	-	-		7 207	-	-	(297)						7 207	(297)
в том числе: Здания	5201	за 2018г.	5 242	(222)		19 456	-	-	(11 584)					24 698	(11 806)	
	5211	за 2017г.	-	-		5 242	-	-	(222)					5 242	(222)	
Сооружения	5202	за 2018г.	1 821	(74)		38 575	(7 328)	197	(12 185)					33 068	(12 062)	
	5212	за 2017г.	-	-		1 821	-	-	(74)					1 821	(74)	
Офисное оборудование	5203	за 2018г.	-	-		119	-	-	(31)					119	(31)	
	5213	за 2017г.	-	-		-	-	-	-					-	-	
Производственный и хозяйственный инвентарь	5204	за 2018г.	45	(1)		116	-	-	(7)					161	(8)	
	5214	за 2017г.	-	-		45	-	-	(1)					45	(1)	
Машины и оборудование (кроме офисного)	5205	за 2018г.	99	-		1 645	-	-	(269)					1 744	(269)	
	5215	за 2017г.	-	-		99	-	-	-					99	-	
Транспортные средства	5206	за 2018г.	-	-		1 384	-	-	(58)					1 384	(58)	
	5216	за 2017г.	-	-		-	-	-	-					-	-	
Учтено в составе доходных вложений в материальные ценности - всего	5220	за 2018г.	-	-		-	-	-	-					-	-	
	5230	за 2017г.	-	-		-	-	-	-					-	-	
в том числе:	5221	за 2018г.	-	-		-	-	-	-					-	-	
	5231	за 2017г.	-	-		-	-	-	-					-	-	



## 2.2. Незавершенные капитальные вложения

Наименование показателя	Код	Период	На начало года	Изменения за период			На конец периода
				затраты за период	списано	принято к учету в качестве основных средств или увеличена стоимость	
Незавершенное строительство и незаконченные операции по приобретению, модернизации и т.п. основных средств - всего	5240	за 2018г.	-	61 400	-	(61 295)	105
	5250	за 2017г.	-	7 306	(99)	(7 207)	-
в том числе:							
Агрегат ЭЦВ 10-120-60 нро	5241	за 2018г.	-	102	-	-	102
	5251	за 2017г.	-	-	-	-	-
ГАЗ 3102 (Р 146 РР53)	5242	за 2018г.	-	-	-	-	-
	5252	за 2017г.	-	-	-	-	-
ГАЗ 3102 Седан (Е657СО53)	5243	за 2018г.	-	-	-	-	-
	5253	за 2017г.	-	-	-	-	-
Автомобиль для а/м ГАЗ-3102 (Р 146 РР 53)	5244	за 2018г.	-	3	-	-	3
	5254	за 2017г.	-	-	-	-	-
Климатическая установка	5245	за 2018г.	-	-	-	-	-
	5255	за 2017г.	-	-	-	-	-
Водопровод д.Ермолино (капвложения)	5246	за 2018г.	-	7 171	-	(7 171)	-
	5256	за 2017г.	-	-	-	-	-
Здание канал. насос. станции	5247	за 2018г.	-	3 702	-	(3 702)	-
	5257	за 2017г.	-	-	-	-	-
Здание КНС	5248	за 2018г.	-	976	-	(976)	-
	5258	за 2017г.	-	-	-	-	-
Иловая насосная станция (д.Борки)	5249	за 2018г.	-	262	-	(262)	-
	5259	за 2017г.	-	-	-	-	-
Канализационная насосная станция пер. № 3		за 2018г.	-	1 259	-	(1 259)	-
		за 2017г.	-	-	-	-	-
1Блок биофильтров БОС		за 2018г.	-	2 930	-	(2 930)	-
		за 2017г.	-	-	-	-	-
Фильтровальная станция		за 2018г.	-	10 252	-	(10 252)	-
		за 2017г.	-	-	-	-	-
Проходная		за 2018г.	-	76	-	(76)	-
		за 2017г.	-	-	-	-	-
Скважины питьевой воды 4,2м		за 2018г.	-	302	-	(302)	-
		за 2017г.	-	-	-	-	-
Скважины питьевой воды 3,5м		за 2018г.	-	299	-	(299)	-
		за 2017г.	-	-	-	-	-
Резервуар чистой воды 226м		за 2018г.	-	1 301	-	(1 301)	-
		за 2017г.	-	-	-	-	-
Насос Zenit DR Blue PRO V 2		за 2018г.	-	96	-	(96)	-
		за 2017г.	-	-	-	-	-

Резервуар чистой воды 124,6м		за 2017г.	-	925	-	(925)	-
		за 2018г.	-	-	-	-	-
Пруд-аэрактор		за 2017г.	-	236	-	(236)	-
		за 2018г.	-	-	-	-	-
Осветлитель БОС		за 2017г.	-	2 409	-	(2 409)	-
		за 2018г.	-	-	-	-	-
Водопровод ул. Фарфористов, д. 13		за 2017г.	-	5	-	(5)	-
		за 2018г.	-	-	-	-	-
Площадка БОС 649,9м		за 2017г.	-	284	-	(284)	-
		за 2018г.	-	-	-	-	-
Водопровод ул. Фарфористов, д. 12		за 2017г.	-	4	-	(4)	-
		за 2018г.	-	-	-	-	-
Площадка БОС 164,9м		за 2017г.	-	72	-	(72)	-
		за 2018г.	-	-	-	-	-
Водопровод ул. Фарфористов, д. 11		за 2017г.	-	5	-	(5)	-
		за 2018г.	-	-	-	-	-
Площадка БОС 425м		за 2017г.	-	186	-	(186)	-
		за 2018г.	-	-	-	-	-
Водопровод ул. Фарфористов, д. 10		за 2017г.	-	4	-	(4)	-
		за 2018г.	-	-	-	-	-
Приёмный колодец БОС		за 2017г.	-	10	-	(10)	-
		за 2018г.	-	-	-	-	-
Водопровод ул. Фарфористов, д. 7		за 2017г.	-	10	-	(10)	-
		за 2018г.	-	-	-	-	-
Вторичный отстойник № 1		за 2017г.	-	504	-	(504)	-
		за 2018г.	-	-	-	-	-
Водопровод ул. Восточная, д. 9		за 2017г.	-	4	-	(4)	-
		за 2018г.	-	-	-	-	-
Вторичный отстойник № 2		за 2017г.	-	504	-	(504)	-
		за 2018г.	-	-	-	-	-
Водопровод ул. Восточная, д. 7		за 2017г.	-	12	-	(12)	-
		за 2018г.	-	-	-	-	-
Верг-планир. площадка		за 2017г.	-	672	-	(672)	-
		за 2018г.	-	-	-	-	-
Водопровод ВКР3 до ВК-4		за 2017г.	-	329	-	(329)	-
		за 2018г.	-	-	-	-	-
Очистные		за 2017г.	-	633	-	(633)	-
		за 2018г.	-	-	-	-	-
Водопровод от ВК-5 до ВК-12		за 2017г.	-	495	-	(495)	-
		за 2018г.	-	-	-	-	-
Водопровод ул. Сосновая, д. 2 (№ 1)		за 2017г.	-	3	-	(3)	-
		за 2018г.	-	-	-	-	-
Водопровод от ЛБК		за 2017г.	-	204	-	(204)	-
		за 2018г.	-	-	-	-	-

	за 2017г.	за 2018г.	за 2017г.	за 2018г.	за 2017г.	за 2018г.	за 2017г.	за 2018г.
Водопровод ул. Сосновая, д. 2 (№ 2)	-	-	-	-	4	-	-	(4)
Водопровод ул. Пролетарская	-	-	-	-	112	-	-	(112)
Водопровод ул. Октябрьская, д. 3	-	-	-	-	267	-	-	(267)
Внешние сети водопровода	-	-	-	-	143	-	-	(143)
Водопровод ул. Молодёжная, д. 2а	-	-	-	-	6	-	-	(6)
Водопровод ул. Молодёжная, д. 2	-	-	-	-	8	-	-	(8)
Водопровод 100кв. ул. Восточная, д. 20	-	-	-	-	42	-	-	(42)
Водопровод ПТУ ул. Октябрьская	-	-	-	-	26	-	-	(26)
Наружные сети водопровода	-	-	-	-	613	-	-	(613)
Сети водопроводные чугунные (п. Пролетарий)	-	-	-	-	4 840	-	-	(4 840)
Внешний водопровод (п. Пролетарий жилой микрорайон)	-	-	-	-	306	-	-	(306)
Водопроводные сети Пятилипы	-	-	-	-	127	-	-	(127)
Водопровод ул. Парковая, д. 2а	-	-	-	-	7	-	-	(7)
Внешние сети перекачки	-	-	-	-	1	-	-	(1)
Водопровод ул. Октябрьская, д. 32	-	-	-	-	5	-	-	(5)
Канализация п. Пролетарий (от кол. 17 до к-1 ул. Октябрьская)	-	-	-	-	418	-	-	(418)
Водопровод ул. Восточная, д. 5	-	-	-	-	14	-	-	(14)
Наружные сети канализации кер.	-	-	-	-	2 757	-	-	(2 757)
Канализация ул. Молодёжная, д. 2а	-	-	-	-	7	-	-	(7)
Внеплощадные сети канализации чугунные	-	-	-	-	161	-	-	(161)
Канализация ул. Сосновая, д. 2 (№ 1)	-	-	-	-	6	-	-	(6)
Канализация ул. Сосновая, д. 2 (№ 2)	-	-	-	-	6	-	-	(6)

Канализация ул. Октябрьская, д. 13	за 2017г.	-	9	-	-	(9)	-
Канализация ул. Молодёжная, д. 2	за 2018г.	-	1	-	-	(1)	-
Канализация ул. Восточная, д. 11	за 2017г.	-	-	-	-	-	-
Канализация ул. Восточная, д. 11	за 2018г.	-	2	-	-	(2)	-
Канализация ул. Восточная, д. 9	за 2017г.	-	-	-	-	-	-
Канализация ул. Восточная, д. 9	за 2018г.	-	3	-	-	(3)	-
Канализация ул. Восточная, д. 7	за 2017г.	-	-	-	-	-	-
Канализация ул. Восточная, д. 7	за 2018г.	-	3	-	-	(3)	-
Канализация самотечная	за 2017г.	-	-	-	-	-	-
Канализация самотечная	за 2018г.	-	55	-	-	(55)	-
Канализация фекальная арт.	за 2017г.	-	-	-	-	-	-
Канализация фекальная арт.	за 2018г.	-	256	-	-	(256)	-
Внешние сети клуб БОС	за 2017г.	-	-	-	-	-	-
Внешние сети клуб БОС	за 2018г.	-	250	-	-	(250)	-
Самотечный коллектор БОС	за 2017г.	-	-	-	-	-	-
Самотечный коллектор БОС	за 2018г.	-	202	-	-	(202)	-
Напорный коллектор БОС	за 2017г.	-	-	-	-	-	-
Напорный коллектор БОС	за 2018г.	-	20	-	-	(20)	-
Напорный коллектор Князева	за 2017г.	-	-	-	-	-	-
Напорный коллектор Князева	за 2018г.	-	134	-	-	(134)	-
Коллектор № 3 от БОС	за 2017г.	-	-	-	-	-	-
Коллектор № 3 от БОС	за 2018г.	-	372	-	-	(372)	-
Напорные сети 2 нить БОС	за 2017г.	-	-	-	-	-	-
Напорные сети 2 нить БОС	за 2018г.	-	1 837	-	-	(1 837)	-
Напорные сети 1 нить БОС	за 2017г.	-	-	-	-	-	-
Напорные сети 1 нить БОС	за 2018г.	-	1 837	-	-	(1 837)	-
Насос СМ 100-65-200	за 2017г.	-	-	-	-	-	-
Насос СМ 100-65-200	за 2018г.	-	3	-	-	(3)	-
Насос центробежный ЧССР № 1	за 2017г.	-	-	-	-	-	-
Насос центробежный ЧССР № 1	за 2018г.	-	1	-	-	(1)	-
Насос центробежный ЧССР № 2	за 2017г.	-	-	-	-	-	-
Насос центробежный ЧССР № 2	за 2018г.	-	1	-	-	(1)	-
Щит ШСУ № 1	за 2017г.	-	-	-	-	-	-
Щит ШСУ № 1	за 2018г.	-	3	-	-	(3)	-
Щит ШСУ № 2	за 2017г.	-	-	-	-	-	-
Щит ШСУ № 2	за 2018г.	-	3	-	-	(3)	-
Электролизная установка по БОС	за 2017г.	-	-	-	-	-	-
Электролизная установка по БОС	за 2018г.	-	9	-	-	(9)	-
Оборудование фильтр. пристройки	за 2017г.	-	-	-	-	-	-
Оборудование фильтр. пристройки	за 2018г.	-	1	-	-	(1)	-
Насос "Гном" 10/10	за 2017г.	-	-	-	-	-	-
Насос "Гном" 10/10	за 2018г.	-	1	-	-	(1)	-
	за 2017г.	-	-	-	-	-	-

Насос СМ 125-80-315 (КНС № 2)	за 2017г.	-	-	-	5	-	(5)	-
Насос ФГ-144/46	за 2017г.	-	-	-	-	-	-	-
	за 2018г.	-	-	-	7	-	(7)	-
	за 2017г.	-	-	-	-	-	-	-
Насос 160/45А № 1	за 2018г.	-	-	-	9	-	(9)	-
	за 2017г.	-	-	-	-	-	-	-
Насос 160/45А № 2	за 2018г.	-	-	-	9	-	(9)	-
	за 2017г.	-	-	-	-	-	-	-
Компрессор 2АФ53Э52Ш № 1	за 2018г.	-	-	-	17	-	(17)	-
	за 2017г.	-	-	-	-	-	-	-
Компрессор 2АФ53Э52Ш № 2	за 2018г.	-	-	-	17	-	(17)	-
	за 2017г.	-	-	-	-	-	-	-
Насос К-80-65-160	за 2018г.	-	-	-	2	-	(2)	-
	за 2017г.	-	-	-	-	-	-	-
Насос "Гном" 10/11	за 2018г.	-	-	-	1	-	(1)	-
	за 2017г.	-	-	-	-	-	-	-
Насосный агрегат К-65-50-160 (№ 1)	за 2018г.	-	-	-	1	-	(1)	-
	за 2017г.	-	-	-	-	-	-	-
Насосный агрегат К-65-50-160 (№ 2)	за 2018г.	-	-	-	2	-	(2)	-
	за 2017г.	-	-	-	-	-	-	-
Насос "Гном" 25/20	за 2018г.	-	-	-	2	-	(2)	-
	за 2017г.	-	-	-	-	-	-	-
Насос Sargati KCW065FA+002241N1 2.2 kW 3*380 V	за 2018г.	-	-	-	209	-	(209)	-
	за 2017г.	-	-	-	-	-	-	-
Насос Grundfos дозаторный DDC 9-7-A PP/E/C-F-31U2UFG	за 2018г.	-	-	-	50	-	(50)	-
	за 2017г.	-	-	-	-	-	-	-
Каналопромывочная машина Посейдон В24-200-45-Тк-Br-Reel	за 2018г.	-	-	-	213	-	(213)	-
	за 2017г.	-	-	-	-	-	-	-
Насос Zenit DR Blue PRO V 1	за 2018г.	-	-	-	96	-	(96)	-
	за 2017г.	-	-	-	-	-	-	-
Грузовой автомобиль УАЗ-390945	за 2018г.	-	-	-	572	-	(572)	-
	за 2017г.	-	-	-	-	-	-	-
Грузовой фургон ГАЗ 2705	за 2018г.	-	-	-	125	-	(125)	-
	за 2017г.	-	-	-	-	-	-	-
ВАЗ 21041-30, VIN: XWK21041090074628	за 2018г.	-	-	-	74	-	(74)	-
	за 2017г.	-	-	-	-	-	-	-
Экскаватор Колесный ЕК-18	за 2018г.	-	-	-	522	-	(522)	-
	за 2017г.	-	-	-	-	-	-	-
Автомобиль специальный	за 2018г.	-	-	-	-	-	-	-
	за 2017г.	-	-	-	-	-	-	-
Водопроводная сеть (Ермолино)	за 2018г.	-	-	-	7 131	-	(7 131)	-
	за 2017г.	-	-	-	-	-	-	-
Автомобиль КО-503 ГАЗ-3307 Е 497 ВЕ	за 2018г.	-	-	-	90	-	(90)	-
	за 2017г.	-	-	-	-	-	-	-

Сервер "Дельфин"	за 2017г.	-	79	-	-	(79)	-
Насос СМ 100-65-250/4 7,5 кВт	за 2018г.	-	45	-	-	(45)	-
Насос СМ 150-125-315/4 (37/1500) Ливны	за 2017г.	-	-	-	-	-	-
Насос СД 160/45 (37 кВт*1500 об/мин)	за 2018г.	-	95	-	-	(95)	-
Компрессор 2АФ53Э51Ш эл. двиг. 7,5кВт/3000 об.	за 2017г.	-	-	-	-	-	-
Насос Иртыш 30ПФ-023 (ПФ165/160.132-3/2-026)	за 2018г.	-	120	-	-	(120)	-
Насос СМ 100-65-250/4 7,5 кВт (№2)	за 2017г.	-	-	-	-	-	-
Насос ЭЦВ 8-40-90	за 2018г.	-	45	-	-	(45)	-
1К80-500-200 (ЛГМ) с дв.15кВт 3000об насос	за 2017г.	-	-	-	-	-	-
Набор: Компрессор+Набор пневмоинструмента	за 2018г.	-	56	-	-	(56)	-
СМ 100-65-250/4 7,5 кВт насос	за 2017г.	-	-	-	-	-	-
МФУ KYOCERA Ecosys M3145dn лазерный монохромный с дополнительным катриджем	за 2018г.	-	45	-	-	(45)	-
Блок-контейнер БК-02 6,0*2,40м	за 2017г.	-	-	-	-	-	-
Блок-контейнер БК-07 4,0*2,40м	за 2018г.	-	65	-	-	(65)	-
СМ 125-80-315/4 под 18,5 кВт б/дв., б/р насос	за 2017г.	-	-	-	-	-	-
Насос ЭЦВ 10-120-60 (32кВт)	за 2018г.	-	51	-	-	(51)	-
Насос	за 2017г.	-	-	-	-	-	-
Насос СМ 150-125-315/4	за 2018г.	-	42	-	-	(42)	-
Фильтр медленный 6*4 (IV)	за 2017г.	-	-	-	-	-	-
Бак расходный ж/бет.	за 2018г.	-	107	-	-	(107)	-
Ёмкость мокрого хранения	за 2017г.	-	-	-	-	-	-
Здание очистных сооружений (д. Савино)	за 2018г.	-	99	-	-	(99)	-
	за 2017г.	-	-	-	-	-	-
	за 2018г.	-	45	-	-	(45)	-
	за 2017г.	-	-	-	-	-	-
	за 2018г.	-	29	-	-	(29)	-
	за 2017г.	-	-	-	-	-	-
	за 2018г.	-	-	-	-	-	-
	за 2017г.	-	-	-	-	-	-
	за 2018г.	-	3	-	-	(3)	-
	за 2017г.	-	-	-	-	-	-
	за 2018г.	-	39	-	-	(39)	-
	за 2017г.	-	-	-	-	-	-

Резервуар чистой воды № 2	за 2017г.	-	-	-	-	-
Резервуар чистой воды № 1	за 2017г.	-	-	-	-	-
Артскважина	за 2018г.	-	-	-	-	-
Артскважина	за 2017г.	-	-	-	-	-
Водозаборный оголовок	за 2018г.	-	-	-	-	-
Водозаборный оголовок (д. Шолохово)	за 2017г.	-	-	-	-	-
Береговой колодец	за 2018г.	-	-	-	-	-
Фильтр медленный 6*4 (I)	за 2017г.	-	-	-	-	(29)
Фильтр медленный 6*4 (III)	за 2018г.	-	-	-	-	-
Отстойник	за 2017г.	-	-	29	-	(29)
Сети водопровода 3 (Чечулино)	за 2018г.	-	-	-	-	-
Артезианская скважина	за 2017г.	-	-	-	-	-
Насосная станция над артскважиной	за 2018г.	-	-	-	-	-
Резервуар чистой воды	за 2017г.	-	-	-	-	-
Контактный резервуар	за 2018г.	-	-	18	-	(18)
Канализационные сети 2(Захарьино)	за 2017г.	-	-	-	-	-
Отстойник-септик	за 2018г.	-	-	1	-	(1)
Бак расходный	за 2017г.	-	-	-	-	-
Ёмкость мокрого хранения	за 2018г.	-	-	-	-	-
Вакуум-насос № 2	за 2017г.	-	-	3	-	(3)
Ершовый смеситель ж/бет.	за 2018г.	-	-	-	-	-
Газодувка	за 2017г.	-	-	-	-	-

Контактные осветлители ж/б	за 2017г.	-	-	-	-	-	-
	за 2018г.	-	-	-	-	-	-
Колонка водозаборная	за 2017г.	-	-	-	-	-	-
	за 2018г.	-	-	-	-	-	-
Колонка водозаборная 1 шт 1	за 2017г.	-	-	-	-	-	-
	за 2018г.	-	-	-	-	-	-
Резервуар чистой воды (д. Побережье)	за 2017г.	-	-	-	-	-	-
	за 2018г.	-	18	-	-	-	(18)
Колонка водозаборная 1 шт 2	за 2017г.	-	-	-	-	-	-
	за 2018г.	-	-	-	-	-	-
Резервуар чистой воды 500	за 2017г.	-	-	-	-	-	-
	за 2018г.	-	83	-	-	-	(83)
Насос К 100-80-160 3	за 2017г.	-	-	-	-	-	-
	за 2018г.	-	-	-	-	-	-
Подъезд к КНС N=1	за 2017г.	-	-	-	-	-	-
	за 2018г.	-	144	-	-	-	(144)
Насос К 50-32-125	за 2017г.	-	-	-	-	-	-
	за 2018г.	-	-	-	-	-	-
Камера гашения	за 2017г.	-	-	-	-	-	-
	за 2018г.	-	-	-	-	-	-
Электрощитовая ШС	за 2017г.	-	-	-	-	-	-
	за 2018г.	-	-	-	-	-	-
Резервуар чистой воды (д. Борки)	за 2017г.	-	-	-	-	-	-
	за 2018г.	-	-	-	-	-	-
Электрощитовая ШС	за 2017г.	-	-	-	-	-	-
	за 2018г.	-	-	-	-	-	-
Водонапорная кирпичная башня (д. Липицы)	за 2017г.	-	-	-	-	-	-
	за 2018г.	-	-	-	-	-	-
Затвор с колонкой 1	за 2017г.	-	-	-	-	-	-
	за 2018г.	-	-	-	-	-	-
Артскважина № Н-23-80 (д. Липицы)	за 2017г.	-	-	-	-	-	-
	за 2018г.	-	-	-	-	-	-
Затвор с колонкой 3	за 2017г.	-	-	-	-	-	-
	за 2018г.	-	-	-	-	-	-
Распределительная камера (д. Лесная)	за 2017г.	-	-	-	-	-	-
	за 2018г.	-	-	-	-	-	-
Затвор с колонкой 4	за 2017г.	-	-	-	-	-	-
	за 2018г.	-	-	-	-	-	-
Блок известкования (д. Лесная)	за 2017г.	-	-	-	-	-	-
	за 2018г.	-	-	-	-	-	-
Затвор с колонкой 5	за 2017г.	-	-	-	-	-	-
	за 2018г.	-	-	-	-	-	-
Блок осветлителей и фильтров (д. Лесная)	за 2017г.	-	-	-	-	-	-
	за 2018г.	-	-	-	-	-	-



Затвор с колонкой 6					за 2017г.	-	-	-
Блок реагентного хозяйства (д. Лесная)					за 2018г.	-	-	-
					за 2017г.	-	-	-
Затвор с колонкой 7					за 2018г.	-	-	-
					за 2017г.	-	-	-
Расходный бак коагулянта (д. Лесная)					за 2018г.	-	-	-
					за 2017г.	-	-	-
Затвор с колонкой 8					за 2018г.	-	-	-
					за 2017г.	-	-	-
Резервуар чистой воды № 1 (д. Лесная)					за 2018г.	-	-	-
					за 2017г.	27	(27)	-
Затвор с колонкой 9					за 2018г.	-	-	-
					за 2017г.	-	-	-
Резервуар чистой воды № 2 (д. Лесная)					за 2018г.	-	-	-
					за 2017г.	27	(27)	-
Затвор с колонкой 10					за 2018г.	-	-	-
					за 2017г.	-	-	-
Резервуар промывн. воды № 1 (д. Лесная)					за 2018г.	-	-	-
					за 2017г.	-	-	-
Затвор с колонкой 11					за 2018г.	-	-	-
					за 2017г.	-	-	-
Резервуар промывной воды № 2 (д. Лесная)					за 2018г.	-	-	-
					за 2017г.	-	-	-
Насос к-100-65-200					за 2018г.	-	-	-
					за 2017г.	-	-	-
Фильтр песчаный емк. 2 м (д. Лесная)					за 2018г.	-	-	-
					за 2017г.	-	-	-
Насос N=2 к-100-65-200					за 2018г.	-	-	-
					за 2017г.	-	-	-
Насос к-100-65-250/4					за 2018г.	-	-	-
					за 2017г.	-	-	-
Аэрируемый биопруд 4-х ступенчатый (д. Лесная)					за 2018г.	-	-	-
					за 2017г.	16	(16)	-
Насос к-100-80-160					за 2018г.	-	-	-
					за 2017г.	-	-	-
Иловые площадки (д. Лесная)					за 2018г.	-	-	-
					за 2017г.	1	(1)	-
Насос СМ 150-125-315/4/18/					за 2018г.	-	-	-
					за 2017г.	-	-	-
Блок азротенк-отстойник АБ-800 (д. Лесная)					за 2018г.	-	-	-
					за 2017г.	-	-	-
Насос центробежн.к90-55					за 2018г.	-	-	-
					за 2017г.	-	-	-

	за 2017г.	за 2018г.	за 2017г.	за 2018г.	за 2017г.	за 2018г.
Контактный резервуар (д. Лесная)	-	-	-	-	-	-
Водоразборная колонка	1	-	-	-	-	(1)
Аэротенк АБ-400 секционный (д. Ермолино)	-	-	-	-	-	-
Газодувка 22ВФ (75 кВт)	71	-	-	-	-	(71)
Биопруд аэрируемый (д. Ермолино)	-	-	-	-	-	-
Насос дренажный 1.5 к-б	46	-	-	-	-	(46)
Иловые площадки бетонные (д. Ермолино)	-	-	-	-	-	-
Водопримемный колодец (д. Бронница р. Мста)	-	-	-	-	-	-
Скважина (д. Село Гора)	-	-	-	-	-	-
Резервуар чистой воды (с. Бронница)	-	-	-	-	-	-
Водонапорная башня (п. Тёсовский)	13	-	-	-	-	(13)
Артскважина (п. Тёсовский)	-	-	-	-	-	-
Насосная над артскважиной № 4 и артскважина № 4	-	-	-	-	-	-
Насосная над артскважиной № 3 и артскважина № 3	-	-	-	-	-	-
Насосная над артскважиной № 4 (п. Тёс.-Нет)	4	-	-	-	-	(4)
Насосная над артскважиной № 3 (п. Тёс.-Нет.)	8	-	-	-	-	(8)
Насосная над артскважиной № 6 (п. Тёс.-Нет.)	5	-	-	-	-	(5)
Насосная над артскважиной № 7 (п. Тёс.-Нет.)	4	-	-	-	-	(4)
Артскважина № 10 (п. Тёс. Нет.)	1	-	-	-	-	(1)
Производственное здание ВОС (Лесная)	2 269	-	-	-	-	(2 269)
Забор на центр. водозабор (п. Тёс. Нет.)	2	-	-	-	-	(2)
Артскважина № 11 (п. Тёс.-Нет.)	-	-	-	-	-	-

Артскважина № 9 (п. Тёс.-Нет.)	за 2017г.	-	-	-	-	-
	за 2018г.	1	-	-	-	(1)
Артскважина № 8 (п. Тёс.-Нет.)	за 2017г.	-	-	-	-	-
	за 2018г.	4	-	-	-	(4)
Артскважина № 12 (п. Тёс.-Нет.)	за 2017г.	1	-	-	-	(1)
	за 2018г.	4	-	-	-	(4)
Артскважина №1 (п. Тёс.-Нет.)	за 2017г.	1	-	-	-	(1)
Сети водопровода к жилому дому (Шолохово)	за 2017г.	-	-	-	-	-
	за 2018г.	-	-	-	-	-
Водоприемный резервуар (п. Тёс.-Нет.)	за 2017г.	-	-	-	-	-
	за 2018г.	-	-	-	-	-
Сети канализации к жилому дому (Шолохово)	за 2017г.	13	-	-	-	(13)
	за 2018г.	-	-	-	-	-
Резервуар чистой воды № 1 (п. Тёсовский)	за 2017г.	-	-	-	-	-
	за 2018г.	-	-	-	-	-
Сети канализации от жилого дома до КНС (Шолохово)	за 2017г.	-	-	-	-	-
	за 2018г.	-	-	-	-	-
Резервуар чистой воды № 2 (п. Тёсовский)	за 2017г.	-	-	-	-	-
	за 2018г.	-	-	-	-	-
Водопроводная насосная станция 1 подъёма (д. Савино)	за 2017г.	-	-	-	-	-
	за 2018г.	-	-	-	-	-
Здание водоочистных сооружений (д. Савино)	за 2017г.	-	-	-	-	-
	за 2018г.	-	-	-	-	-
Водопроводная насосная станция 2 подъёма (д. Савино)	за 2017г.	-	-	-	-	-
	за 2018г.	-	-	-	-	-
Канализационная насосная станция (д. Савино)	за 2017г.	-	-	-	-	-
	за 2018г.	-	-	-	-	-
Здание компрессорной 45/12 (д. Савино)	за 2017г.	25	-	-	-	(25)
	за 2018г.	-	-	-	-	-
Здание каптонажное (д. Дубровка)	за 2017г.	-	-	-	-	-
	за 2018г.	-	-	-	-	-
Насосная станция 2 подъёма (д. Шолохово)	за 2017г.	2	-	-	-	(2)
	за 2018г.	-	-	-	-	-
Хлораторная (д. Шолохово)	за 2017г.	-	-	-	-	-
	за 2018г.	-	-	-	-	-
Канализационная насосная станция (д. Шолохово)	за 2017г.	1	-	-	-	(1)
	за 2018г.	-	-	-	-	-
Здание ВОС (д. Захарьино)	за 2017г.	1	-	-	-	(1)
	за 2018г.	-	-	-	-	-
Насосная станция 1 подъёма (д. Захарьино)	за 2017г.	27	-	-	-	(27)
	за 2018г.	-	-	-	-	-



	за 2017г.	за 2018г.	за 2017г.	за 2018г.	за 2017г.	за 2018г.
Насосная станция 3 подъёма (д. Болотная)	-	-	-	-	-	-
Канализационная насосная станция (д. Болотная)	-	1	-	-	-	(1)
Канализационная насосная станция № 322 (д. Ермолино)	-	-	-	-	-	-
Здание биологических очистных сооружений (д. Ермолино)	-	-	-	-	210	(210)
Насосная станция 1 подъёма (д. Бронница р. Мста ВОС)	-	-	-	-	195	(195)
Станция опреснения (д. Село-Гора)	-	-	-	-	96	(96)
Здание насосной станции (3 подъём) д. Бронница	-	-	-	-	26	(26)
Насосная 2 подъёма над скважиной (п. Тёсовский)	-	-	-	-	-	-
Хлораторная (п. Тёсовский)	-	-	-	-	-	-
Центральная насосная водоснабжения 2 подъёма (п. Тёс.-Нет.)	-	-	-	-	25	(25)
Канализационная насосная станция (д. Бронница, ул. Мелиораторов)	-	-	-	-	5	(5)
Насосная канализационная станция (п. Тёсовский)	-	-	-	-	-	-
Главная фекальная насосная станция (п. Тёс. Нет.)	-	-	-	-	3	(3)
Водостанция (д. Новоселицы, военный городок, № 1, стр. 68)	-	-	-	-	22	(22)
Станция подкачки воды (д. Новоселицы, военный городок, № 1, стр. 101)	-	-	-	-	-	-
Канализационная насосная станция (д. Новоселицы, военный городок № 1, стр. 89)	-	-	-	-	-	-
Очистные сооружения (д. Новоселицы, военный городок № 1, стр. 90)	-	-	-	-	-	-
Артскважина (д. Дубровка)	-	-	-	-	-	-
Насосная часть ЭЦВ 10-120-60	-	-	-	-	40	(40)
Насосная станция III подъёма (д. Ермолино)	-	-	-	-	-	-
Здания нарядной (д. Ермолино)	-	-	-	-	23	(23)
КНС промплощадка (д. Подберезье)	-	-	-	-	24	(24)
	-	-	-	-	216	(216)

Канализационная насосная станция (Бронница, ул. Школьная)	за 2017г.	-	-	-	-	-
	за 2018г.	155	-	-	-	(155)
Водопровод (Борки, ул. Шимская)	за 2017г.	-	-	-	-	-
Резервуар чистой воды (д. Болотная)	за 2017г.	-	-	-	-	-
Водонапорная башня (д. Болотная)	за 2017г.	-	-	-	-	-
Аэротенк 3*16*6 КУ-200 (д. Савино)	за 2017г.	-	-	-	-	-
Водопроводные сети от скваж. № 12 до ул. Техническая	за 2017г.	-	-	-	-	-
Насос КИМ-100-65-200 с э/двиг. 30/3000	за 2017г.	-	-	-	-	-
Фильтр медленный 6*4 (II)	за 2017г.	-	-	-	-	-
Сети канализации к котельной (Савино)	за 2017г.	29	-	-	-	(29)
Наружные сети водопровода 3 (Тесово-Нетельский)	за 2017г.	-	-	-	-	-
Наружные сети водопровода 4 (Тесово-Нетельский)	за 2017г.	-	-	-	-	-
Наружные сети водопровода 5 (Тесово-Нетельский)	за 2017г.	-	-	-	-	-
Водопроводные сети (п. Тесово-Нетельский)	за 2017г.	-	-	-	-	-
Сети водопровода (п. Тесово-Нетельский)	за 2017г.	-	-	-	-	-
Сети водопровода 2(п. Тесовский)	за 2017г.	-	-	-	-	-
Водопровод от 1-го подъема до п. Пролетарий	за 2017г.	105	-	-	-	(105)
Наружная канализация от КНС до ул. Советская № 21	за 2017г.	-	-	-	-	-
Наружная канализация внутриквартальная ул. Советская 2а;2б;2г	за 2017г.	-	-	-	-	-
Наружная канализация от Пионерская №1 до Матросова №1а	за 2017г.	-	-	-	-	-
Наружная канализация от ул. Школьная до ул. Советская №7	за 2017г.	-	-	-	-	-
Наружная канализация от Нового переулка до ул. Советская №2	за 2017г.	-	-	-	-	-
Наружная канализация от КНС до ул. Матросова №1	за 2017г.	-	-	-	-	-

Наружная канализация от пер Советский до ул. Заводская №84	за 2 г.	-	-	-	-
	за 2017г.	-	-	-	-
Сети канализации от кот №3 до КНС	за 2018г.	-	-	-	-
	за 2017г.	-	-	-	-
Сети канализации ул. Торфяников	за 2018г.	-	-	-	-
	за 2017г.	-	-	-	-
Сети канализации ул. Строительная	за 2018г.	-	-	-	-
	за 2017г.	-	-	-	-
Инженерные сети СГ	за 2018г.	-	-	-	-
	за 2017г.	-	-	-	-
Наружная канализация с септиком д. Село-Гора	за 2018г.	-	-	-	-
	за 2017г.	-	3	-	(3)
Наружный водопровод с шахтным колодезем д. Село-Гора	за 2018г.	-	-	-	-
	за 2017г.	-	22	-	(22)
Сети водопроводные (д. Сергово у д. 1 и 2)	за 2018г.	-	-	-	-
	за 2017г.	-	-	-	-
Компрессор 2АФ-573524	за 2018г.	-	-	-	-
	за 2017г.	-	-	-	-
Насос центробежн. 15 к-6	за 2018г.	-	-	-	-
	за 2017г.	-	-	-	-
Шкаф силовой на 8 групп 1	за 2018г.	-	-	-	-
	за 2017г.	-	-	-	-
Шкаф силовой на 8 групп 2	за 2018г.	-	-	-	-
	за 2017г.	-	-	-	-
Шкаф силовой ШОН-5905	за 2018г.	-	-	-	-
	за 2017г.	-	-	-	-
Шкаф управ. ЯУ - 5113 1	за 2018г.	-	-	-	-
	за 2017г.	-	-	-	-
Шкаф управ. ЯУ - 5113 2	за 2018г.	-	-	-	-
	за 2017г.	-	-	-	-
Шкаф управ. ЯУ - 5113 3	за 2018г.	-	-	-	-
	за 2017г.	-	-	-	-
Шкаф управ. ЯУ - 5113 4	за 2018г.	-	-	-	-
	за 2017г.	-	-	-	-
Шкаф управления 1	за 2018г.	-	-	-	-
	за 2017г.	-	-	-	-
Шкаф управления 2	за 2018г.	-	-	-	-
	за 2017г.	-	-	-	-
Шкаф управления 3	за 2018г.	-	-	-	-
	за 2017г.	-	-	-	-
Шкаф управления 4	за 2018г.	-	-	-	-
	за 2017г.	-	-	-	-
Шкаф управления 5	за 2018г.	-	-	-	-
	за 2017г.	-	-	-	-

Шкаф управления 6			за 2017г.				
			за 2017г.				
Ящик силовой ЯБЛВ-243 1			за 2018г.				
			за 2017г.				
Ящик силовой ЯБЛВ-243 2			за 2018г.				
			за 2017г.				
Ящик силовой ЯБЛВ-243 3			за 2018г.				
			за 2017г.				
Газодувка ВФ-М2 2225/15 см2 у2			за 2018г.				
			за 2017г.				
Насос 3К-65-50-160			за 2018г.				
			за 2017г.				
Газодувка ВФ-М2 2225/15 см2 у3			за 2018г.				
			за 2017г.				
Насос К-65-50-160			за 2018г.				
			за 2017г.				
Насос Ручеек			за 2018г.				
			за 2017г.				
Насос ЭЦВ 1			за 2018г.				
			за 2017г.				
Насос ЭЦВ 2			за 2018г.				
			за 2017г.				
Насос ЭЦВ 3			за 2018г.				
			за 2017г.				
Насос ЭЦВ 1 шт Ашанин			за 2018г.				
			за 2017г.				
Бак циркуляционный			за 2018г.				
			за 2017г.				
Вакуум-насос № 1			за 2018г.				
			за 2017г.				
Насос К 100-80-160 1			за 2018г.				
			за 2017г.				
Насос К 100-80-160 2			за 2018г.				
			за 2017г.				
Насос К 100-80-160 4			за 2018г.				
			за 2017г.				
Насос К 100-80-160 5			за 2018г.				
			за 2017г.				
Насосн. агр. СМ-100-65-250			за 2018г.				
			за 2017г.				
Затвор с колонкой 2			за 2018г.				
			за 2017г.				
Насос К 100-65-200 А 1 шт			за 2018г.				
			за 2017г.				



Насос К 80-50-200 1 шт		за 2017г.	-	-	-
		за 2017г.	-	-	-
Насосный агрегат 1 Д 200-36		за 2018г.	-	-	-
		за 2017г.	-	-	-
Насос К 65-50-160 1 шт		за 2018г.	-	-	-
		за 2017г.	-	-	-
Насос КМ-65-50 нов.		за 2018г.	-	-	-
		за 2017г.	-	-	-
Насос пром.к-90/35 с эл/д		за 2018г.	-	-	-
		за 2017г.	-	-	-
Система защитная 1 шт		за 2018г.	-	-	-
		за 2017г.	-	-	-
Насос К 8/18		за 2018г.	-	-	-
		за 2017г.	-	-	-
Насос СМ 125-80-315/4		за 2018г.	-	-	-
		за 2017г.	-	-	-
Шкаф распределительный ШР-8		за 2018г.	-	-	-
		за 2017г.	-	-	-
Шкаф силовой 6 групп		за 2018г.	-	-	-
		за 2017г.	-	-	-
Насос Иртыш		за 2018г.	-	-	-
		за 2017г.	-	-	-
Насос К 100-65-250 (Лесная)		за 2018г.	-	-	-
		за 2017г.	-	-	-
Насос К 100-65-250 (Подберезье)		за 2018г.	-	-	-
		за 2017г.	-	-	-
Электропривод В-06		за 2018г.	-	-	-
		за 2017г.	-	-	-
Насос КМ-80-50-200 1		за 2018г.	-	-	-
		за 2017г.	-	-	-
Насос КМ-80-50-200 2		за 2018г.	-	-	-
		за 2017г.	-	-	-
Насос К -80-50-200		за 2018г.	-	-	-
		за 2017г.	-	-	-
Насос КМ-100-65-200		за 2018г.	-	-	-
		за 2017г.	-	-	-
Насос фекальный		за 2018г.	-	-	-
		за 2017г.	-	-	-
Насос СМ-125-80-315/4 инв.№		за 2018г.	-	-	-
		за 2017г.	-	-	-
Насос ЭВЦ 6-63-85		за 2018г.	-	-	-
		за 2017г.	-	-	-
Насос к 20/30		за 2018г.	-	-	-
		за 2017г.	-	-	-

Компрессор 2АФ53З51Ш	за 2017г.	-	-	-	-
	за 2018г.	-	-	-	-
Насос ЭЦВ 5-6,5-80	за 2017г.	-	-	-	-
	за 2018г.	-	-	-	-
Насос ЭЦВ 6	за 2017г.	-	-	-	-
	за 2018г.	-	-	-	-
Насосный агрегат ВКС 1/16А	за 2017г.	-	-	-	-
	за 2018г.	-	-	-	-
Насосный агрегат СМ 125-80-315Б/4	за 2017г.	-	-	-	-
	за 2018г.	-	-	-	-
Насосный агрегат СМ 125-80-315/4	за 2017г.	-	-	-	-
	за 2018г.	-	-	-	-
Насос НД 25-1000 К14А	за 2017г.	-	-	-	-
	за 2018г.	-	-	-	-
Хлораторная 2 (д. Шолохово)	за 2017г.	-	-	-	-
	за 2018г.	-	-	-	-
Сети водопровода п. Тесовский	за 2017г.	1	-	-	(1)
	за 2018г.	-	-	-	-
Здание над скважиной (д. Липицы)	за 2017г.	59	-	-	(59)
	за 2018г.	-	-	-	-
Насос СМ 100-65-250/4	за 2017г.	-	-	-	-
	за 2018г.	-	-	-	-
Водовод (Борки)	за 2017г.	-	-	-	-
	за 2018г.	-	-	-	-
Водопроводные сети (Борки)	за 2017г.	-	-	-	-
	за 2018г.	-	-	-	-
Канализационные сети (Борки)	за 2017г.	-	-	-	-
	за 2018г.	-	-	-	-
Канализационные сети (Лесная)	за 2017г.	-	-	-	-
	за 2018г.	-	-	-	-
Канализационные сети 2 (Лесная)	за 2017г.	-	-	-	-
	за 2018г.	-	-	-	-
Водовод (Лесная)	за 2017г.	138	-	-	(138)
	за 2018г.	-	-	-	-
Водопроводные сети (Лесная)	за 2017г.	-	-	-	-
	за 2018г.	-	-	-	-
Водопроводные сети 2 (Лесная)	за 2017г.	-	-	-	-
	за 2018г.	-	-	-	-
Водопроводные сети 3 (Лесная)	за 2017г.	-	-	-	-
	за 2018г.	-	-	-	-
Водопроводные сети 4 (Лесная)	за 2017г.	9	-	-	(9)
	за 2018г.	-	-	-	-
Хлоропровод (Лесная)	за 2017г.	1	-	-	(1)
	за 2018г.	-	-	-	-

Водопроводные сети (Савино)		за 2017г.	-	-	-	-	-
Водопроводные сети 2 (Савино)		за 2017г.	-	-	-	-	-
Водопроводные сети 3 (Савино)		за 2018г.	-	-	-	-	-
Водопроводные сети 4 (Савино)		за 2017г.	-	-	-	-	-
Водопроводные сети 5 (Савино)		за 2018г.	-	-	-	-	(1)
Водопроводные сети 6 (Савино)		за 2017г.	-	-	-	-	-
Водопроводные сети 7 (Савино)		за 2018г.	-	-	-	-	-
Сети водопровода (Савино)		за 2017г.	-	-	-	-	-
Сети водопровода к ж.д.5 (Савино)		за 2017г.	101	-	-	-	(101)
Сети водопровода к котельной (Савино)		за 2018г.	-	-	-	-	-
Сети канализации к ж.д.5		за 2017г.	-	-	-	-	-
Сети водопровода 2 (Савино)		за 2017г.	-	-	-	-	-
Водовод речной воды от насоса 1 подъема до насоса 2 подъема (Шолохово)		за 2018г.	-	-	-	-	-
Сети водопровода (Шолохово)		за 2017г.	-	-	-	-	-
Напорные канализационные сети (Шолохово)		за 2018г.	-	-	-	-	-
Канализационные сети от очистных канализационных сооружений до выпуска (Шолохово)		за 2017г.	-	-	-	-	-
Водопровод (Ермолино)		за 2018г.	-	-	-	3	(3)
Водопровод 2 (Ермолино)		за 2017г.	-	-	-	72	(72)
Сети напорной канализации (Ермолино)		за 2018г.	-	-	-	-	-
Сети рабочей воды (Ермолино)		за 2017г.	-	-	-	1	(1)
Сети рабочей воды 2 (Ермолино)		за 2018г.	-	-	-	-	-
Сети рабочей воды 3 (Ермолино)		за 2017г.	-	-	-	-	-

Сети рабочей воды 4 (Ермолино)	за 2017г.	-	-	-	-
	за 2018г.	-	-	-	-
Сети рабочей воды 5 (Ермолино)	за 2017г.	-	-	-	-
	за 2018г.	-	-	-	-
Сети водопровода (Ермолино)	за 2017г.	-	-	-	-
	за 2018г.	-	-	-	-
Илопровод (Ермолино)	за 2017г.	-	-	-	-
	за 2018г.	-	-	-	-
Илопровод 2 (Ермолино)	за 2017г.	-	-	-	-
	за 2018г.	-	-	-	-
Илопровод 3 (Ермолино)	за 2017г.	-	-	-	-
	за 2018г.	-	-	-	-
Сети водопровода 2 (Ермолино)	за 2017г.	-	-	-	-
	за 2018г.	-	-	-	-
Сети водопровода 3 (Ермолино)	за 2017г.	-	33	-	(33)
	за 2018г.	-	-	-	-
Сети водопровода 3(п. Тесовский)	за 2017г.	-	18	-	(18)
	за 2018г.	-	-	-	-
Сети водопровода 4 (Ермолино)	за 2017г.	-	-	-	-
	за 2018г.	-	-	-	-
Сети водопровода (Болотное)	за 2017г.	-	34	-	(34)
	за 2018г.	-	-	-	-
Сети водопровода 2 (Болотное)	за 2017г.	-	-	-	-
	за 2018г.	-	-	-	-
Сети водопровода 3 (Болотное)	за 2017г.	-	-	-	-
	за 2018г.	-	-	-	-
Сети водопровода 4 (Болотное)	за 2017г.	-	-	-	-
	за 2018г.	-	-	-	-
Сети водопровода 5 (Болотное)	за 2017г.	-	-	-	-
	за 2018г.	-	-	-	-
Сети канализации напорные (в 2 нити) (Болотное)	за 2017г.	-	-	-	-
	за 2018г.	-	-	-	-
Сети канализации напорные (в 2 нити) 2 (Болотное)	за 2017г.	-	-	-	-
	за 2018г.	-	-	-	-
Сети канализации самотечные (Болотное)	за 2017г.	-	-	-	-
	за 2018г.	-	-	-	-
Сети канализации самотечные 2 (Болотное)	за 2017г.	-	-	-	-
	за 2018г.	-	-	-	-
Сети канализации самотечные 3 (Болотное)	за 2017г.	-	-	-	-
	за 2018г.	-	-	-	-
Сети канализации самотечные 4 (Болотное)	за 2017г.	-	-	-	-
	за 2018г.	-	-	-	-
Водопроводные сети (Подберезье)	за 2017г.	-	-	-	-
	за 2018г.	-	-	-	-

Водопроводные сети 2 (Подберезье)		за 2017г.	-	-	-	-
		за 2017г.	-	-	-	-
Водопроводные сети 3 (Подберезье)		за 2018г.	-	-	-	-
		за 2017г.	-	-	-	-
Водопроводные сети 4 (Подберезье)		за 2018г.	-	-	-	-
		за 2017г.	-	-	-	-
Канализационные сети (Подберезье)		за 2018г.	-	-	-	-
		за 2017г.	-	-	-	(1)
Канализационные сети 2 (Подберезье)		за 2018г.	-	-	-	-
		за 2017г.	-	-	-	-
Канализационные сети 3 (Подберезье)		за 2018г.	-	-	-	-
		за 2017г.	-	-	-	-
Канализационные сети 4 (Подберезье)		за 2018г.	-	-	-	-
		за 2017г.	-	-	-	-
Канализационные сети 5 (Подберезье)		за 2018г.	-	-	-	-
		за 2017г.	-	-	-	-
Канализационные сети 6 (Подберезье)		за 2018г.	-	-	-	-
		за 2017г.	-	-	-	-
Канализационные сети 7 (Подберезье)		за 2018г.	-	-	-	-
		за 2017г.	-	-	-	-
Канализационные сети 8 (Подберезье)		за 2018г.	-	-	-	-
		за 2017г.	-	-	-	-
Сети водопровода (внеплощадочные) (Подберезье)		за 2018г.	-	-	-	-
		за 2017г.	-	154	-	(154)
Сети водопровода (внеплощадочные) 2 (Подберезье)		за 2018г.	-	-	-	-
		за 2017г.	-	-	-	-
Водовод (ВОС-ВНС-поселок) (Подберезье)		за 2018г.	-	-	-	-
		за 2017г.	-	21	-	(21)
Сети канализации напорные(Подберезье)		за 2018г.	-	-	-	-
		за 2017г.	-	117	-	(117)
Сети водопровода (ул. Новая) (Подберезье)		за 2018г.	-	-	-	-
		за 2017г.	-	-	-	-
Сети водопровода (ул. Новая) 2 (Подберезье)		за 2018г.	-	-	-	-
		за 2017г.	-	-	-	-
Сети канализации дворовые (Подберезье)		за 2018г.	-	-	-	-
		за 2017г.	-	-	-	-
Сети водопровода (ул. Рабочая) (Подберезье)		за 2018г.	-	-	-	-
		за 2017г.	-	-	-	-
Сети канализации (ул. Рабочая) (Подберезье)		за 2018г.	-	-	-	-
		за 2017г.	-	6	-	(6)
Сети канализации (Подберезье)		за 2018г.	-	-	-	-
		за 2017г.	-	-	-	-
Сети водопровода (Подберезье)		за 2018г.	-	-	-	-
		за 2017г.	-	-	-	-

	за 2017г.			за 2018г.		
	за 2017г.	за 2018г.		за 2017г.	за 2018г.	
Сети водопровода (Чечулино)			-	-	-	-
Сети внешние (Чечулино)			-	-	-	-
Сети водопровода (Котовицы) (Чечулино)			-	-	-	-
Сети водопровода 2 (Чечулино)			-	-	-	-
Сети канализации (Чечулино)			-	-	-	-
Сети канализации самотечные (Чечулино)			-	-	-	-
Сети канализации 2 (Чечулино)			-	-	-	-
Сети водопровода (Захарьино)			-	-	-	-
Канализационные сети (Захарьино)			-	-	-	-
Сети водопровода 2 (Захарьино)			-	-	11	(11)
Сети канализации (Захарьино)			-	-	-	-
Сети канализации 2 (Захарьино)			-	-	1	(1)
Сети водопровода 3 (Захарьино)			-	-	5	(5)
Канализационные сети (Чечулино)			-	-	-	-
Водопровод Божонка-Новоселицы (Новоселицы)			-	-	-	-
Водопровод Новоселицы (Новоселицы)			-	-	7	(7)
Водопровод от ТТУ (Тесово-Нетельский)			-	-	39	(39)
Наружные сети водопровода (Тесово-Нетельский)			-	-	-	-
Наружные сети водопровода 2 (Тесово-Нетельский)			-	-	-	-
Электродвигатель насоса ЭЦВ 10-120-60			-	-	59	(59)

2.3. Изменение стоимости основных средств в результате достройки, дооборудования, реконструкции и частичной ликвидации

Наименование показателя	Код	за 2018г.	за 2017г.
-------------------------	-----	-----------	-----------

Увеличение стоимости объектов основных средств в результате достройки, дооборудования, реконструкции - всего	5260	7 171	-
в том числе:			
Водопровод (2)	5261	7 171	-
Уменьшение стоимости объектов основных средств в результате частичной ликвидации - всего:	5270	-	-
в том числе:			
	5271	-	-

**2.4. Иное использование основных средств**

Наименование показателя	Код	На 31 декабря 2018 г.	На 31 декабря 2017 г.	На 31 декабря 2016 г.
Переданные в аренду основные средства, числящиеся на балансе	5280	-	-	-
Переданные в аренду основные средства, числящиеся за балансом	5281	-	-	-
Полученные в аренду основные средства, числящиеся на балансе	5282	-	-	-
Полученные в аренду основные средства, числящиеся за балансом	5283	-	2 293	-
Объекты недвижимости, принятые в эксплуатацию и фактически используемые, находящиеся в процессе государственной регистрации	5284	-	-	-
Основные средства, переведенные на консервацию	5285	-	-	-
Иное использование основных средств (залог и др.)	5286	-	-	-
	5287	-	-	-

Руководитель \_\_\_\_\_  
 (подпись)

Сицинский Сергей  
 Викторович  
 (расшифровка подписи)

29 января 2019 г.




**3. Финансовые вложения**  
**3.1. Наличие и движение финансовых вложений**

Наименование показателя	Код	Период	На начало года		Изменения за период					На конец периода		
			первоначальная стоимость	накопленная корректировка	Поступило	выбыло (погашено)		начисление процентов (включая доведенную первоначальную стоимость до номинальной)	Текущей рыночной стоимости (убытков от обесценения)	первоначальная стоимость	накопленная корректировка	
						первоначальная стоимость	накопленная корректировка					
Долгосрочные - всего	5301	за 2018г.	-	-	1	-	-	-	-	-	1	-
	5311	за 2017г.	-	-	-	-	-	-	-	-	-	-
в том числе: доля в уставном капитале	5302	за 2018г.	-	-	1	-	-	-	-	-	1	-
	5312	за 2017г.	-	-	-	-	-	-	-	-	-	-
	5305	за 2018г.	6 000	-	-	6 000	-	-	-	-	-	-
Краткосрочные - всего	5315	за 2017г.	-	-	6 000	-	-	-	-	-	6 000	-
	5306	за 2018г.	6 000	-	-	6 000	-	-	-	-	-	-
	5316	за 2017г.	-	-	6 000	-	-	-	-	-	6 000	-
Финансовых вложений - итого	5300	за 2018г.	6 000	-	1	6 000	-	-	-	-	1	-
	5310	за 2017г.	-	-	6 000	-	-	-	-	-	6 000	-

**3.2. Иное использование финансовых вложений**

Наименование показателя	Код	На 31 декабря 2018 г.	На 31 декабря 2017 г.	На 31 декабря 2016 г.
Финансовые вложения, находящиеся в залоге - всего	5320	-	-	-
в том числе:				
Финансовые вложения, переданные третьим лицам (кроме продажи) - всего	5321	-	-	-
в том числе:	5325	-	-	-
	5326	-	-	-
Иное использование финансовых вложений	5329	-	-	-
		-	-	-


Руководитель \_\_\_\_\_  
 (подпись)  
  
 Сицинский Сергей  
 Викторович  
 (расшифровка подписи)

29 января 2019 г.



4.2. Запасы в залоге

Наименование показателя	Код	На 31 декабря 2018 г.	На 31 декабря 2017 г.	На 31 декабря 2016 г.
Запасы, не оплаченные на отчетную дату - всего	5440	-	-	-
в том числе:				
Запасы, находящиеся в залоге по договору - всего	5441	-	-	-
в том числе:	5445	-	-	-
	5446	-	-	-

Руководитель  (подпись)  
 Сицинский Сергей Викторович (расшифровка подписи)

29 января 2019 г.

**5. Дебиторская и кредиторская задолженность**  
**5.1. Наличие и движение дебиторской задолженности**

Наименование показателя	Код	Период	Изменения за период										На конец периода							
			На начало года		выбыло						перевод из		учтенная по условиям договора	величина резерва по сомнительным долгам						
			учтенная по условиям договора	величина резерва по сомнительным долгам	в результате хозяйственных операций (сумма долга по сделке, операции)	причитающиеся проценты, штрафы и иные начисления	погашение	слисание на финансовый результат	восстановление резерва	перевод из долгосрочную задолженность	перевод из дебиторской в кредиторскую задолженность	перевод из кредиторской в дебиторскую задолженность								
Долгосрочная дебиторская задолженность - всего	5501 5521	за 2018г. за 2017г.	- -	- -	- -	- -	- -	- -	- -	- -	- -	- -	- -	- -	- -	- -	- -			
в том числе:																				
Расчеты с покупателями и заказчиками	5502 5522	за 2018г. за 2017г.	- -	- -	- -	- -	- -	- -	- -	- -	- -	- -	- -	- -	- -	- -	- -	- -		
Авансы выданные	5503 5523	за 2018г. за 2017г.	- -	- -	- -	- -	- -	- -	- -	- -	- -	- -	- -	- -	- -	- -	- -	- -		
Прочая	5504 5524	за 2018г. за 2017г.	- -	- -	- -	- -	- -	- -	- -	- -	- -	- -	- -	- -	- -	- -	- -	- -		
Краткосрочная дебиторская задолженность - всего	5505 5525	за 2018г. за 2017г.	- -	- -	- -	- -	- -	- -	- -	- -	- -	- -	- -	- -	- -	- -	- -	- -		
в том числе:																				
Расчеты с покупателями и заказчиками	5510 5530	за 2018г. за 2017г.	17 354 -	- -	12 563 17 354	222 -	(3 860) -	- -	- -	(1 992) -	- -	- -	- -	- -	- -	- -	29 516 17 354	- -	(9 242) -	
Авансы выданные	5511 5531	за 2018г. за 2017г.	11 092 -	- -	11 760 11 092	- -	(1 481) -	- -	- -	(1 992) -	- -	- -	- -	- -	- -	- -	21 371 11 092	- -	(9 242) -	
Прочая	5512 5532	за 2018г. за 2017г.	90 -	- -	182 90	222 -	(90) -	- -	- -	- -	- -	- -	- -	- -	- -	- -	182 90	- -	- -	
Итого	5513 5533	за 2018г. за 2017г.	6 173 -	- -	621 6 173	222 -	(2 290) -	- -	- -	- -	- -	- -	- -	- -	- -	- -	7 963 6 173	- -	- -	
в том числе:																				
Расчеты с покупателями и заказчиками	5514 5534	за 2018г. за 2017г.	- -	- -	- -	- -	- -	- -	- -	- -	- -	- -	- -	- -	- -	- -	- -	- -	- -	- -
Авансы выданные	5500 5520	за 2018г. за 2017г.	17 354 -	- -	12 563 17 354	222 -	(3 860) -	- -	- -	(1 992) -	- -	- -	- -	- -	- -	- -	29 516 17 354	- -	(9 242) -	

5.2. Просроченная дебиторская задолженность

Наименование показателя	Код	На 31 декабря 2018 г.		На 31 декабря 2017 г.		На 31 декабря 2016 г.	
		учтенная по условиям договора	балансовая стоимость	учтенная по условиям договора	балансовая стоимость	учтенная по условиям договора	балансовая стоимость
Всего	5540	-	-	-	-	-	-
в том числе:							
расчеты с покупателями и заказчиками	5541	-	-	-	-	-	-
расчеты с поставщиками и заказчиками (в части авансовых платежей, предоплат)	5542	-	-	-	-	-	-
прочая	5543	-	-	-	-	-	-
	5544	-	-	-	-	-	-

5.3. Наличие и движение кредиторской задолженности

Наименование показателя	Код	Период	Остаток на начало года	Изменения за период					перевод из дебиторской в кредиторскую задолженность	перевод из кредиторской в дебиторскую задолженность	Остаток на конец периода
				поступление		выбыло		перевод из долгосрочную задолженность			
				в результате хозяйственных операций (сумма долга по сделке, операции)	притягиваемые проценты, штрафы и иные начисления	погашение	списание на финансовый результат				
Долгосрочная кредиторская задолженность - всего	5551	за 2018г.	-	-	-	-	-	-	-	-	-
в том числе:	5571	за 2017г.	-	-	-	-	-	-	-	-	-
кредиты	5552	за 2018г.	-	-	-	-	-	-	-	-	-
займы	5572	за 2017г.	-	-	-	-	-	-	-	-	-
	5553	за 2018г.	-	-	-	-	-	-	-	-	-
прочая	5573	за 2017г.	-	-	-	-	-	-	-	-	-
	5554	за 2018г.	-	-	-	-	-	-	-	-	-
	5574	за 2017г.	-	-	-	-	-	-	-	-	-
	5555	за 2018г.	-	-	-	-	-	-	-	-	-
	5575	за 2017г.	-	-	-	-	-	-	X	X	-
Краткосрочная кредиторская задолженность - всего	5560	за 2018г.	12 188	4 215	15	(5 020)	-	-	X	X	14 635
в том числе:	5580	за 2017г.	-	12 188	-	-	-	-	-	2 258	(978)
расчеты с поставщиками и подрядчиками	5561	за 2018г.	8 504	2 545	-	(3 161)	-	-	-	-	7 888
авансы полученные	5581	за 2017г.	-	8 504	-	-	-	-	-	-	8 504
	5562	за 2018г.	12	53	-	25	-	-	-	-	90
	5582	за 2017г.	-	12	-	-	-	-	-	-	12
расчеты по налогам и взносам	5563	за 2018г.	3 672	1 504	15	(1 884)	-	-	-	(978)	4 285
кредиты	5583	за 2017г.	-	3 672	-	-	-	-	-	-	3 672
	5564	за 2018г.	-	-	-	-	-	-	-	-	-
займы	5584	за 2017г.	-	-	-	-	-	-	-	-	-
	5565	за 2018г.	-	-	-	-	-	-	-	-	-
	5585	за 2017г.	-	-	-	-	-	-	-	-	-
прочая	5566	за 2018г.	-	113	-	-	-	-	-	-	-
	5586	за 2017г.	-	-	-	-	-	-	2 258	-	2 371
	5567	за 2018г.	-	-	-	-	-	-	-	-	-
	5587	за 2017г.	-	-	-	-	-	-	X	X	-
Итого	5550	за 2018г.	12 188	4 215	15	(5 020)	-	-	X	X	14 635
	5570	за 2017г.	-	12 188	-	-	-	-	X	X	12 188

**5.4. Просроченная кредиторская задолженность**

Наименование показателя	Код	На 31 декабря 2018 г.	На 31 декабря 2017 г.	На 31 декабря 2016 г.
Всего	5590	-	-	-
в том числе:				
расчеты с поставщиками и подрядчиками	5591	-	-	-
расчеты с покупателями и заказчиками	5592	-	-	-
прочая задолженность	5593	-	-	-
	5594	-	-	-



Сицинский Сергей  
Викторович  
(расшифровка подписи)


Руководитель \_\_\_\_\_  
(подпись)

29 января 2019 г.

### 6. Затраты на производство (расходы на продажу)\*

Наименование показателя	Код	за 2018г.	за 2017г.
Материальные затраты	5610	10 612	1 994
Расходы на оплату труда	5620	67 056	10 822
Отчисления на социальные нужды	5630	20 313	3 270
Амортизация	5640	24 134	297
Прочие затраты	5650	46 770	8 655
Итого по элементам	5660	168 885	25 038
Фактическая себестоимость проданных товаров	5665	-	-
Изменение остатков (прирост [-]); незавершенного производства, готовой продукции и др.	5670	-	-
Изменение остатков (уменьшение [+]); незавершенного производства, готовой продукции и др.	5680	-	-
Итого расходы по обычным видам деятельности	5600	168 885	25 038

\* - Для организаций, осуществляющих торговую деятельность добавлена строка 5665, учитывающая фактическую себестоимость товаров

Руководитель  (подпись)


Сицинский Сергей  
Викторович  
(расшифровка подписи)

29 января 2019 г.



7. Оценочные обязательства

Наименование показателя	Код	Остаток на начало года	Признано	Погашено	Списано как избыточная сумма	Остаток на конец периода
Оценочные обязательства - всего	5700	1 206	5 505	(4 788)	(168)	1 755
в том числе:	5701	-	-	-	-	-

  
 Руководитель (подпись) \_\_\_\_\_  
 Сицинский Сергей Викторович (расшифровка подписи) \_\_\_\_\_

29 января 2019 г.

**8. Обеспечения обязательств**

Наименование показателя	Код	На 31 декабря 2018 г.	На 31 декабря 2017 г.	На 31 декабря 2016 г.
Полученные - всего	5800	231	289	-
в том числе:				
Выданные - всего	5801	-	-	-
в том числе:	5810	21	-	-
	5811	-	-	-



**Сицинский Сергей  
Викторович**  
(расшифровка подписи)

Руководитель \_\_\_\_\_  
(подпись)

29 января 2019 г.